

2 de junio de 2020

El número de parados registrados crece un 25,1% interanual en mayo, hasta 201.976, si bien los acogidos a ERTes superan esta cifra

El número de parados madrileños registrados en el Servicio Público de Empleo Estatal (SEPE) en mayo ascendió a 201.976, lo que supone 8.669 más que un mes antes y 40.553 que hace un año. Este crecimiento equivale a una variación interanual del 25,1%, por tanto 7,8 puntos por encima de la de un mes atrás. La variación interanual de mayo es 2,2 puntos mayor que la del conjunto de la Comunidad de Madrid y dos décimas menor que la de España.

Paro registrado

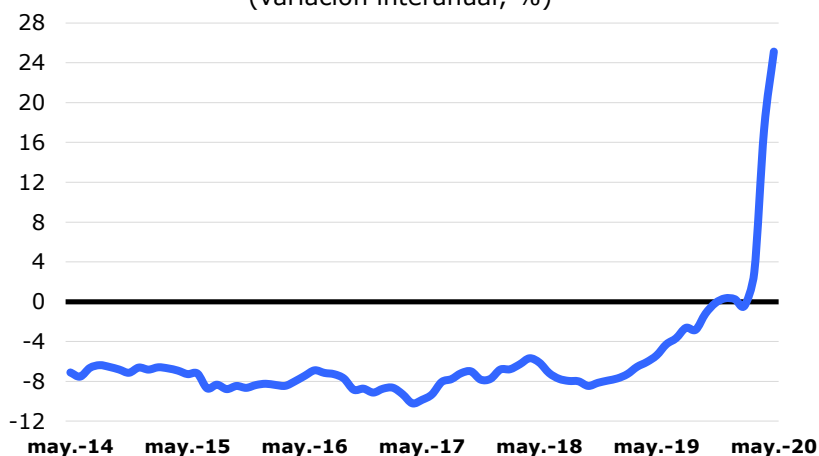
	Parados	Variación			
		Mensual	%	Anual	%
Ciudad de Madrid	201.976	8.669	4,5	40.553	25,1
Comunidad de Madrid	419.359	14.336	3,5	78.234	22,9
España	3.857.776	26.573	0,7	778.285	25,3

Fuente: SG Estadística del Ayuntamiento de Madrid (datos SEPE) y SEPE.

Estos datos son consecuencia de los efectos de la crisis creada por la Covid-19 y las medidas para su control, lo que supone, en el orden laboral, que el número de trabajadores amparados por expedientes de regulación de empleo, en los que los ERTes son la práctica totalidad, asciendan a 239.559 en mayo, por encima del número de parados registrados. Como es sabido, los trabajadores de los ERTes no tienen la consideración de parados.

Paro registrado

(variación interanual, %)



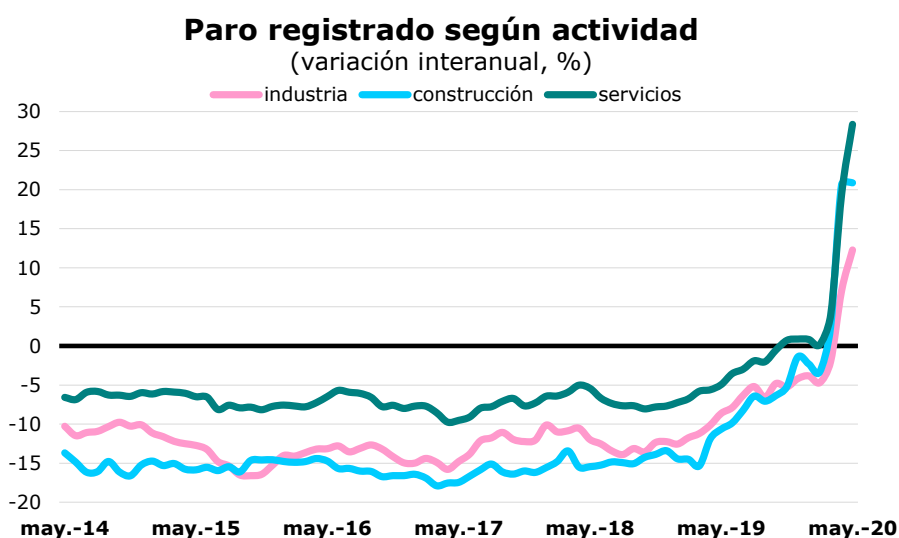
Fuente: SG Estadística del Ayuntamiento de Madrid (datos SEPE)

En este sentido, hay que tener en cuenta que en el conjunto de España los demandantes de empleo ocupados (epígrafe en el que el SEPE incluye a los trabajadores afectados por ERTes) se han incrementado un 407,2% respecto de mayo del pasado año, lo que supone 3.162.504 trabajadores más en esta situación que hace un año.

En cómputo del conjunto de los últimos doce meses la variación anual es del 2,5%, tasa 2,5 puntos superior a la del mes pasado año y 9,9 puntos, también por superior, respecto de la de hace un año. Esta dinámica refleja una fuerte aceleración en la tendencia ascendente que se venía observando desde mayo del pasado año. En España los parados crecen un 2,6% en estos mismos términos, una variación también 2,5 puntos mayor que la de abril.

Servicios aumenta el número de parados un 28,3% interanual, seguido de Construcción con un 20,9%

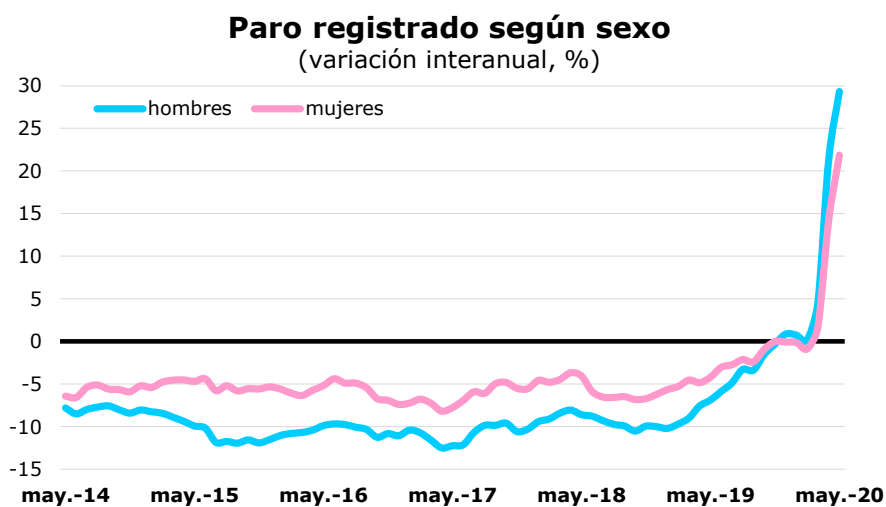
El sector Servicios, con un aumento del 28,3%, registra el mayor crecimiento interanual, elevando en nueve puntos la variación del mes anterior. Los mayores ascensos en este sector se registran en Actividades artísticas, recreativas y de entretenimiento (52,3%) y Hostelería (51,0%), mientras que el menor en la rama relativa al personal doméstico (5,3%). Le sigue Construcción con un crecimiento del 20,9%, lo que supone tres décimas más que en abril. Por su parte, los parados en Industria aumentan un 12,3% interanual, una variación 5,2 puntos mayor que la del mes anterior. Los parados no relacionados con ningún sector económico crecen un 3,9%, equivalente a 4,9 puntos más que un mes antes.



Fuente: SG Estadística del Ayuntamiento de Madrid (datos SEPE).

Los hombres registran un crecimiento del paro 7,4 puntos por encima de las mujeres

El paro creció más entre los hombres, con una elevación interanual del 29,3%, que entre las mujeres, entre las que lo hizo un 21,9%, acelerando los primeros el crecimiento de abril en ocho puntos y las segundas en 7,8. Los hombres en paro suponen 91.145 en mayo, mientras que las mujeres son 110.831, lo que implica que la participación femenina sobre el total sea en estos momentos del 54,9% del total, lo que equivale a 1,5 puntos menos que hace un año y, por tanto, la sexta reducción consecutiva de su participación en el conjunto de parados.

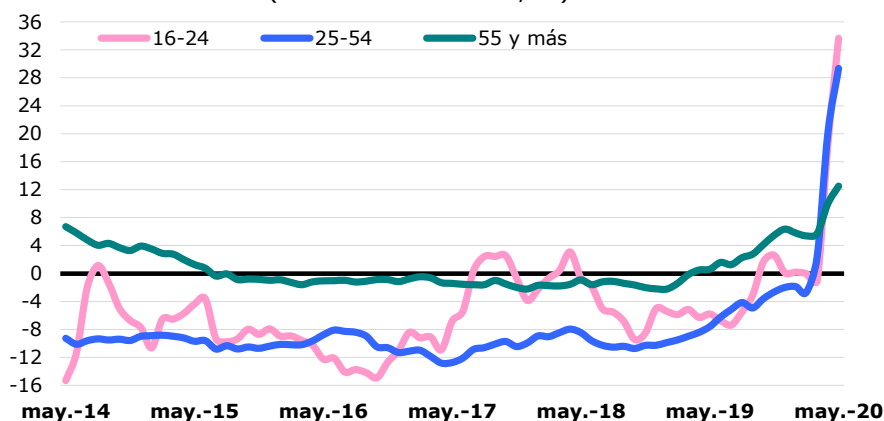


Fuente: SG Estadística del Ayuntamiento de Madrid (datos SEPE).

Crece más el paro en el tramo de 16 a 24 años, que representan solo el 7,7% del total

En el apartado de 16 a 24 años el número de parados ha crecido un 33,7% en términos interanuales, lo que representa una variación 15,2 puntos superior a la de abril. Los parados de estas edades suponen el 7,7% del total, cuatro décimas más que hace un año. En el tramo de 25 a 54 años el paro ha aumentado un 29,3%, por tanto 9,2 puntos más que el pasado mes. Los de mayor edad se han elevado un 12,5%, en este caso 2,5 puntos más que un mes antes, por lo que suponen el 24,2% del total, por tanto 2,8 puntos menos que en mayo del pasado año.

Paro registrado según edad (variación interanual, %)

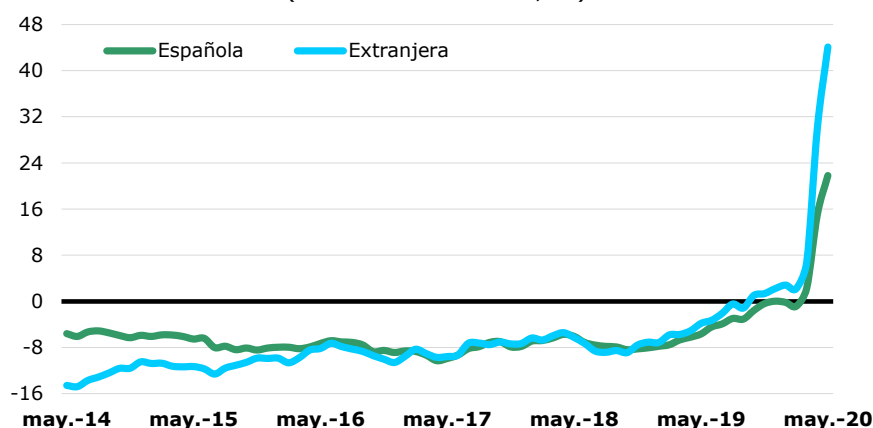


Fuente: SG Estadística del Ayuntamiento de Madrid (datos SEPE).

El paro crece con mayor intensidad entre los poseedores de una nacionalidad de fuera de la Unión Europea¹

Los parados españoles han aumentado un 21,8% en términos interanuales, una variación 6,8 puntos mayor que la de abril. Los extranjeros crecieron un 44,1%, lo que supone 14,2 puntos más que hace un mes, correspondiendo un aumento del 31,5% a los de países de la UE y otro del 50,2% a los de fuera de esa área. La participación de los extranjeros se sitúa en el 17,1% del total, por tanto 2,2 puntos más que hace un año.

Paro registrado según nacionalidad (variación interanual, %)



Fuente: SG Estadística del Ayuntamiento de Madrid (datos SEPE).

¹La adquisición de la nacionalidad española influye en la evolución del paro según las agrupaciones de este apartado.