

2 de julio de 2020

**Los parados registrados crecen un 27,2% interanual en junio, elevando la tasa de mayo en 2,1 puntos**

Los parados madrileños registrados en junio en el Servicio Público de Empleo Estatal (SEPE) eran 202.644, lo que supone 668 más que un mes antes y 43.289 que en junio del pasado año. Este último crecimiento equivale a una variación interanual del 27,2%, por tanto 2,1 puntos por encima de la de un mes atrás. La variación interanual de junio es 2,5 puntos superior a la del conjunto de la Comunidad de Madrid y nueve décimas inferior a la de España.

**Paro registrado**

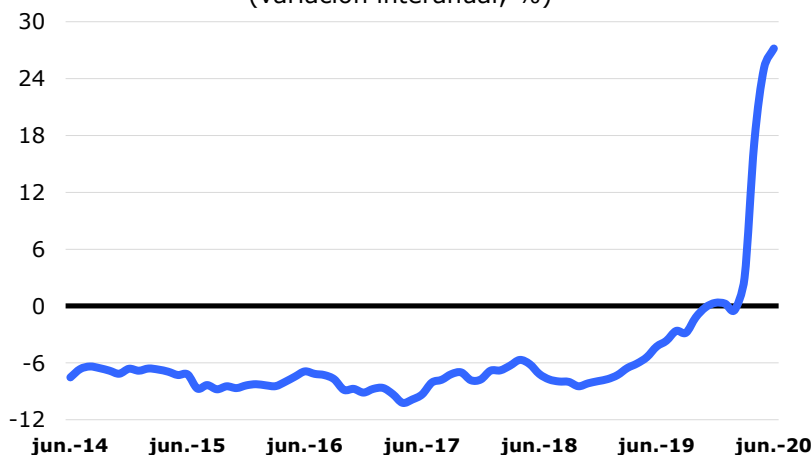
	Parados	Variación			
		Mensual	%	Anual	%
<b>Ciudad de Madrid</b>	202.644	668	0,3	43.289	27,2
<b>Comunidad de Madrid</b>	417.199	-2.160	-0,5	82.597	24,7
<b>España</b>	3.862.883	5.107	0,1	847.197	28,1

Fuente: SG Estadística del Ayuntamiento de Madrid (datos SEPE) y SEPE.

Los datos de junio continúan bajo los efectos de la crisis creada por la pandemia de Covid-19, lo que supone, en el orden laboral, que el número de trabajadores amparados por expedientes de regulación de empleo, en los que los ERTes son la práctica totalidad, asciendan a 229.543, por encima por tanto del número de parados registrados, lo que equivale a 228.571 más que en marzo pero 10.016 menos que en mayo. Hay que señalar que los trabajadores amparados por los ERTes no tienen la consideración de parados.

**Paro registrado**

(variación interanual, %)

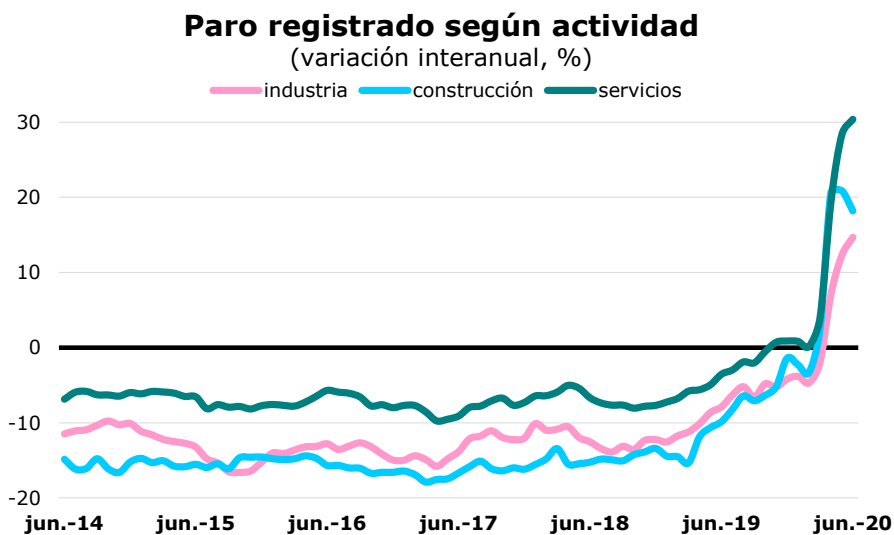


Fuente: SG Estadística del Ayuntamiento de Madrid (datos SEPE)

En cómputo del conjunto de los últimos doce meses la variación anual es del 5,1%, una tasa 2,6 puntos superior a la del mes pasado año y 12,2 puntos, también por superior, respecto de la de hace un año. Esta dinámica refleja una nueva aceleración en la tendencia ascendente que se venía observando desde junio del pasado año, considerablemente más acusada desde el pasado mes de abril. En España los parados crecen un 5,2% en estos mismos términos, una variación también 2,6 puntos mayor que la de mayo.

### Las actividades que más aumentan los parados son de nuevo las artísticas, recreativas y de ocio y la hostelería

El sector Servicios, con un aumento del 30,4%, registra el mayor crecimiento interanual, elevando en 2,1 puntos la variación del mes anterior. Los mayores ascensos, no solo de este sector, se registran en Actividades artísticas, recreativas y de entretenimiento (55,6%) y Hostelería (45,8%), mientras que el menor en Administración pública (18,3%) y en la rama relativa al personal doméstico (18,4%). Le sigue Construcción con un crecimiento del 18,2%, lo que supone 2,7 puntos menos que en mayo. Por su parte, los parados en Industria aumentan un 14,7% interanual, una variación 2,4 puntos mayor que la del mes anterior. Los parados no relacionados con ningún sector económico crecen un 9,9%, equivalente a seis puntos más que un mes antes.

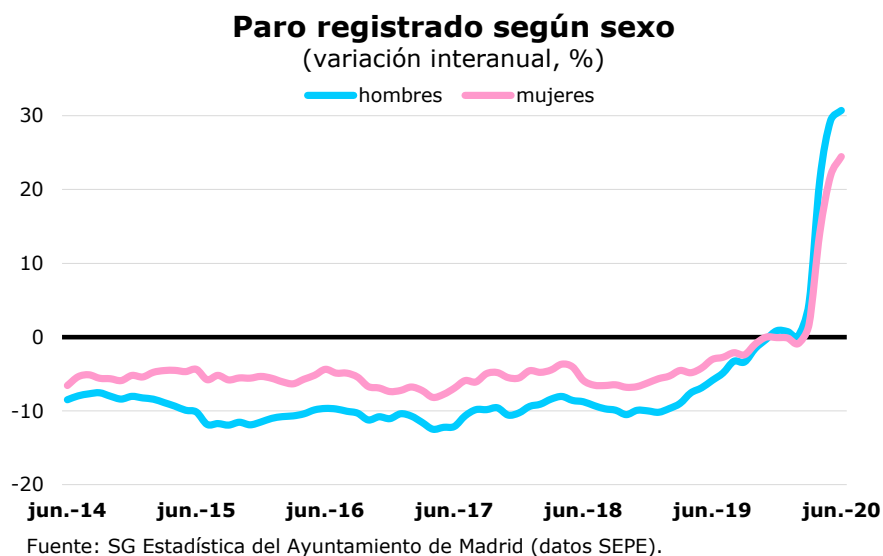


Fuente: SG Estadística del Ayuntamiento de Madrid (datos SEPE).

### Las mujeres registran un crecimiento interanual del paro 6,2 puntos por debajo de los hombres

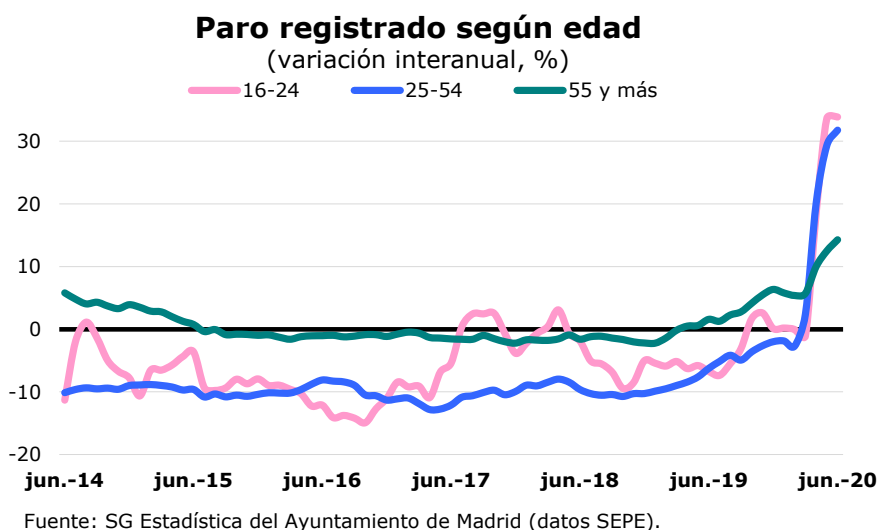
El paro creció más entre los hombres, con un aumento interanual del 30,7%, que entre las mujeres, entre las que creció un 24,5%, acelerando los primeros el crecimiento de mayo en 1,4 puntos y las segundas en 2,6. Los hombres en paro suponen 89.877 en junio, mientras que las mujeres son 112.767, por lo

que la participación femenina sobre el total es en estos momentos del 55,6% del total, lo que equivale a 1,2 puntos menos que hace un año y, por tanto, la séptima reducción consecutiva de este diferencial.



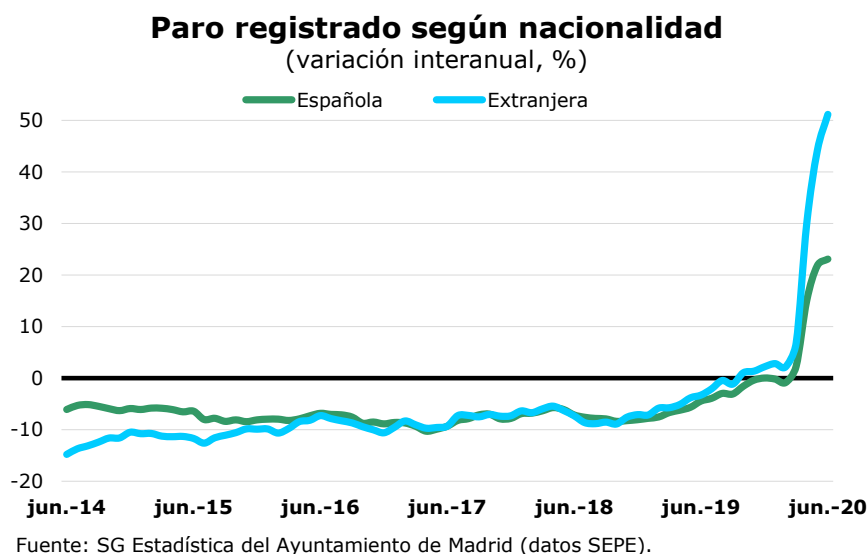
**Continúa creciendo en menor medida el paro en el tramo de mayor edad, que supone el 24,4% del total**

En el apartado de 16 a 24 años el número de parados ha crecido un 33,9% en términos interanuales, lo que representa una variación dos décimas superior a la de mayo. Los parados de estas edades suponen el 7,3% del total, cuatro décimas más que hace un año. En el tramo de 25 a 54 años el paro ha aumentado un 31,8%, por tanto 2,5 puntos más que el pasado mes. Los de mayor edad se han elevado un 14,3%, en este caso 1,8 puntos más que un mes antes, por lo que suponen el 24,4% del total, por tanto 2,8 puntos menos que en junio del pasado año.



## El paro sigue creciendo con mayor intensidad entre los ciudadanos de fuera de la Unión Europea<sup>1</sup>

Los parados españoles han aumentado un 23,1% en términos interanuales, una variación 1,3 puntos mayor que la de mayo. Los extranjeros crecieron un 51,1%, lo que supone siete puntos más que hace un mes, correspondiendo un aumento del 36,0% a los de países de la UE y otro del 58,8% a los de fuera de esa área. La participación de los extranjeros se sitúa en el 17,3% del total, lo que supone 2,7 puntos más que hace un año.



<sup>1</sup>La adquisición de la nacionalidad española influye en la evolución del paro según las agrupaciones de este apartado.