

2 de junio de 2021

El paro registrado aumentó un 2,6% interanual en mayo, una tasa 7,4 puntos inferior a la de un mes antes

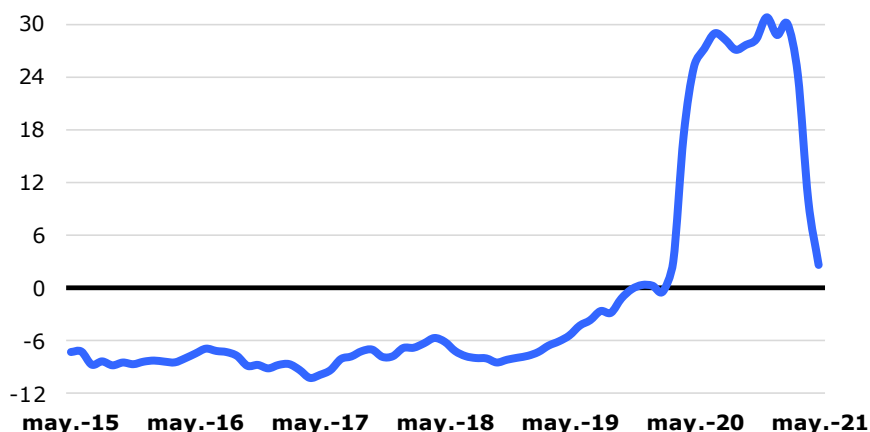
Los parados madrileños registrados en mayo en el Servicio Público de Empleo Estatal (SEPE) eran 207.254, por tanto 5.343 menos que en abril pasado pero 5.278 más que en mayo del pasado año. La variación interanual es del 2,6%, lo que supone 7,4 puntos menos que en abril, siendo la comparación este mes con otro, mayo del pasado año, que es el segundo afectado de manera completa por la crisis derivada de la pandemia. La variación interanual de mayo es cinco décimas superior a la del conjunto de la Comunidad de Madrid y 4,6 puntos a la de España.

Paro registrado

	Parados	Variación			
		Mensual	%	Anual	%
Ciudad de Madrid	207.254	-5.343	-2,5	5.278	2,6
Comunidad de Madrid	428.054	-10.590	-2,4	8.695	2,1
España	3.781.250	-129.378	-3,3	-76.526	-2,0

Fuente: SG Estadística del Ayuntamiento de Madrid (datos SEPE) y SEPE.

Los trabajadores en EREs, de los cuales los incluidos en ERTes suponen la casi totalidad, eran 21.102 en mayo, lo que equivale a 1.907 menos que en abril y 218.357 que en mayo del pasado año (momento en el que se alcanzó el máximo), pero 20.230 más que en marzo de ese mismo año, al inicio de la pandemia.

Paro registrado
(variación interanual, %)

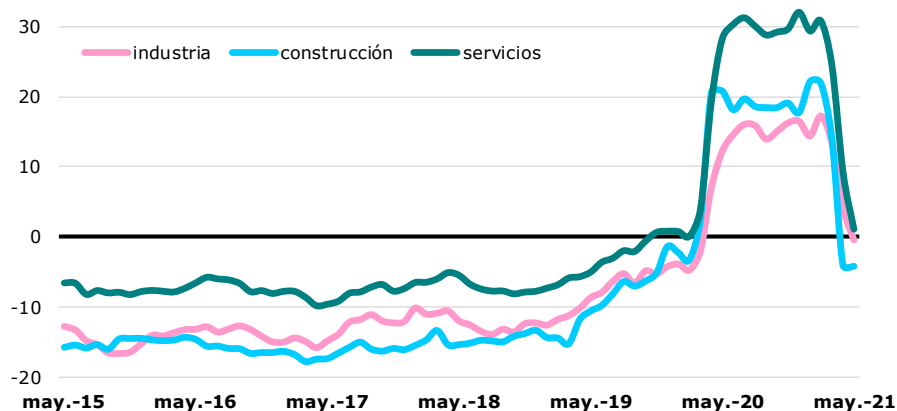
Fuente: SG Estadística del Ayuntamiento de Madrid (datos SEPE)

En términos medios anuales los parados registran un crecimiento del 23,8%, por tanto 2,3 puntos por debajo de un mes antes. Esta tasa confirma el cambio iniciado el pasado mes en la tendencia ascendente seguida a lo largo de los dos últimos años. En España los parados crecieron un 17,6% en los mismos términos, lo que supone 2,6 puntos menos que un mes atrás.

El paro crece un 1,2% interanual en el sector de los servicios, mientras que disminuye en la industria y, en mayor medida, en la construcción

Con un crecimiento del 1,2% el sector Servicios registra la mayor variación interanual, aunque reduce en 8,2 puntos la de un mes antes. Dentro de él los mayores crecimientos, incluidos también los otros dos grandes sectores, se registran en las ramas relativas a las labores domésticas (30,3%) y las sanitarias y de servicios sociales (11,4%), mientras que los menores en Actividades artísticas, recreativas y de entretenimiento (-13,4%) e Información y comunicaciones (-12,2%). Por su parte, los parados en Industria descienden un 0,4% interanual, una variación 4,6 puntos menor que la de un mes antes, mientras que en Construcción disminuyen un 4,2%, una décima más de lo que hicieron en abril. Los parados no relacionados con ningún sector económico crecen un 31,2%, en este caso 7,2 puntos menos que un mes antes.

Paro registrado según actividad
(variación interanual, %)

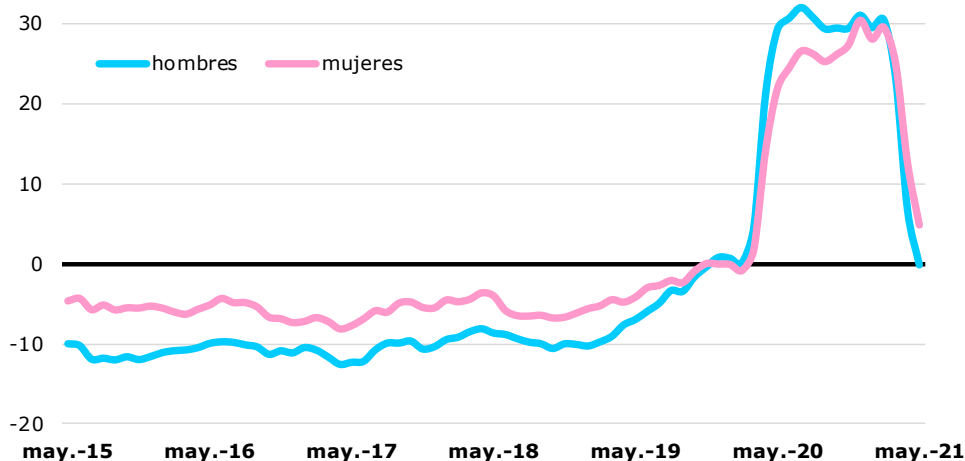


Fuente: SG Estadística del Ayuntamiento de Madrid (datos SEPE).

La variación interanual del paro entre las mujeres es 4,9 puntos mayor que entre los hombres

El paro masculino desciende un 0,1% en comparación interanual y el femenino aumenta un 4,8%, lo que supone variaciones 6,9 y 7,8 puntos menores, respectivamente, que un mes antes. El paro se distribuye en un 43,9% de hombres y un 56,1% de mujeres, por lo que la participación de estas últimas en el total se eleva en 1,2 puntos respecto de mayo del pasado año.

Paro registrado según sexo (variación interanual, %)

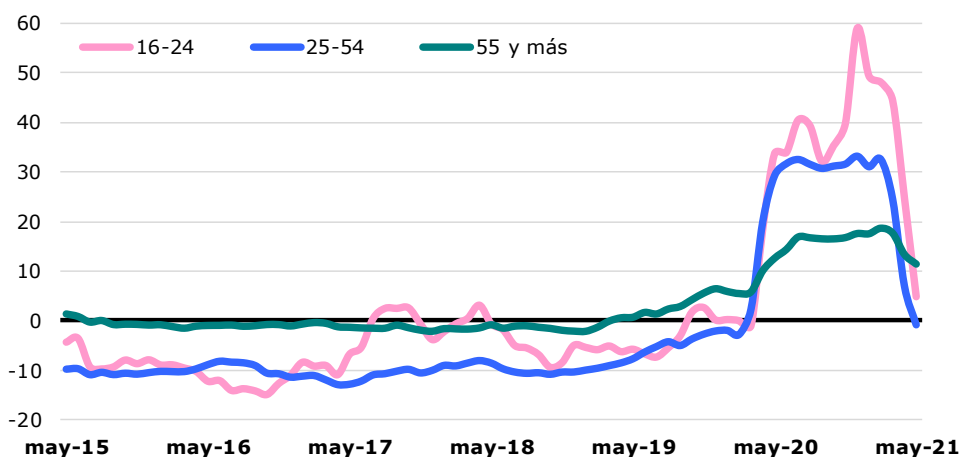


Fuente: SG Estadística del Ayuntamiento de Madrid (datos SEPE).

El paro se desacelera en los tres tramos de edad, creciendo en mayor medida entre los de más edad

Entre los más jóvenes el número de parados ha crecido un 4,8% en términos interanuales, por tanto veinte puntos menos que en abril. Los parados de estas edades suponen el 7,9% del total, lo que equivale a dos décimas más que un año antes. Los parados entre 25 y 54 años han descendido un 0,7%, mientras que en abril aumentaron un 7,1%. Los de mayor edad han aumentado un 11,3%, por tanto dos puntos menos que hace un mes, por lo que suponen el 26,3% del total, lo que equivale a 2,1 puntos más que en mayo del pasado año.

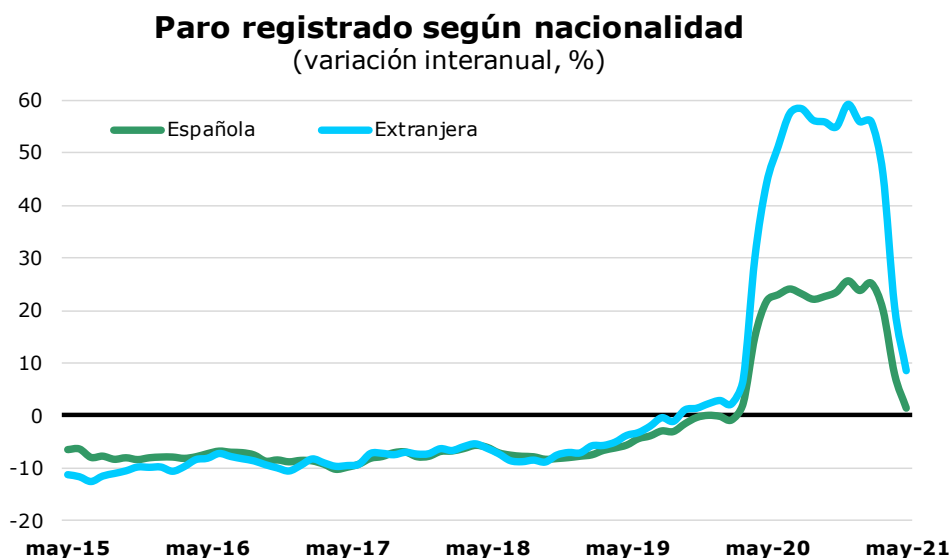
Paro registrado según edad (variación interanual, %)



Fuente: SG Estadística del Ayuntamiento de Madrid (datos SEPE).

El paro entre los ciudadanos españoles continúa aumentando en menor medida¹

Los parados de nacionalidad española han aumentado un 1,4% en comparación interanual, lo que supone 6,4 puntos menos que en abril. Los extranjeros crecieron un 8,5%, en este caso 12,1 puntos menos que hace un mes, correspondiendo un aumento del 10,5% a los de países de la UE y otro del 7,6% a los de fuera de esa área. La participación de los extranjeros se sitúa en el 18,1% del total, lo que supone dos décimas menos que hace un año.



Fuente: SG Estadística del Ayuntamiento de Madrid (datos SEPE).

¹La adquisición de la nacionalidad española influye en la evolución del paro según las agrupaciones de este apartado.